

## Zlecenie diagnozy ELAU NE-17 NE17/10/2/2/2 B4TE MX/SX#0 NE17/10/2/2/2B4TEMX/SX#0 11120182 ME09379 84TE

W celu uniknięcia niepotrzebnych opóźnień związanych z procesem przyjęcia zlecenia prosimy o pełne wypełnienie formularza oraz przesłanie go wraz z uszkodzonym sprzętem.

Opis urządzenia:

Producent:	ELAU
Model:	NE-17 NE17/10/2/2/2 B4TE MX/SX#0 NE17/10/2/2/2B4TEMX/SX#0 11120182 ME09379 84TE

Opis usterki:

Krótki opis usterki:
Kody błędów / informacje wyświetlane na ekranach (jeśli wystąpiły):

Dane firmy:


Nazwa:	
NIP:	
Adres firmy:	
Adres do wysyłki:	
Odbiór osobisty:	Tak/Nie

Dane osoby upoważnionej do kontaktu:



Imię i nazwisko:	
Nr telefonu:	
E-mail:	
E-mail osoby upoważnionej do płatności:	

Oświadczam, iż zapoznałem/am się z Regulaminem Świadczenia Usług Serwisowych, który został mi udostępniony przez RGB Elektronika Spółka z ograniczoną odpowiedzialnością Sp. k. z siedzibą we Wrocławiu z możliwością zapoznania się i akceptuję jego postanowienia.

### ADRES DO WYSYŁKI USZKODZONEGO SPRZĘTU:

 RGB Elektronika  
spółka z ograniczoną odpowiedzialnością sp. k.  
Jana Długosza 2-6  
51-162 Wrocław  
Polska

### Organizacja odbioru urządzenia do naprawy:

 24/7 +48 71 750 09 77  
 [info24@rgbrepairs.pl](mailto:info24@rgbrepairs.pl)