

Naprawa PWME140X25/50 SOPREL



Naprawiamy każde urządzenie SOPREL. Jeśli nie znajdujesz urządzenia, które Cię interesuje, skontaktuj się z nami. **Bezpłatnie** odbieramy urządzenia za pośrednictwem kuriera lub osobiście, dzięki temu jesteśmy w stanie zrealizować naprawę nawet w kilka godzin. Zdiagnozujemy twój sprzęt **za darmo**, a jeśli nie zdecydujesz się na naprawę u nas, nie poniesiesz żadnych kosztów. Oferujemy **24 miesiące gwarancji** na całą zrealizowaną naprawę. Jesteśmy do dyspozycji całą dobę, także w weekendy i święta. Zadzwoń do nas na **numer dostępny 24/7: +48 71 750 09 77** i uzyskaj natychmiastową pomoc.

DANE TECHNICZNE

PRODUCENT	SOPREL
MODEL	PWME140X25/50
WAGA	4.0 kg
INNE NAZWY	PWME140x2550 PWME140x25 50 PWME140x25/50 PWME 140x2550 PWME 140x25 50 PWME 140x25/50



NAPISZ DO NAS
info24@rgbrepairs.pl



WSPARCIE DOSTĘPNE 24/7
[+48 717 500 977](tel:+48717500977)

STANOWISKO TESTOWE



Posiadamy opracowane przez nas stanowiska testowe, dzięki którym sprawdzamy czy urządzenie jest sprawne. Dzięki nim masz pewność, że SOPREL PWME140X25/50 został naprawiony.



24 MIESIĄCE GWARANCJI
NA CAŁE URZĄDZENIE



24/7 EKSPRESOWE
NAPRAWY



DIAGNOSTYKA
U KLIENTA



BEZPŁATNA WYCENA
I ODBIÓR URZĄDZENIA





BRAK REZULTATU,
BRAK KOSZTÓW




WYPOŻYCZENIE SPRZĘTU
NA CZAS NAPRAWY

ZOSTAŃMY W KONTAKCIE

 RGB Elektronika
spółka z ograniczoną odpowiedzialnością sp. k.
Jana Długosza 2-6
51-162 Wrocław
Polska

 24/7 +48 71 750 09 77

 info24@rgbrepairs.pl

